

Baromètre *Eco*

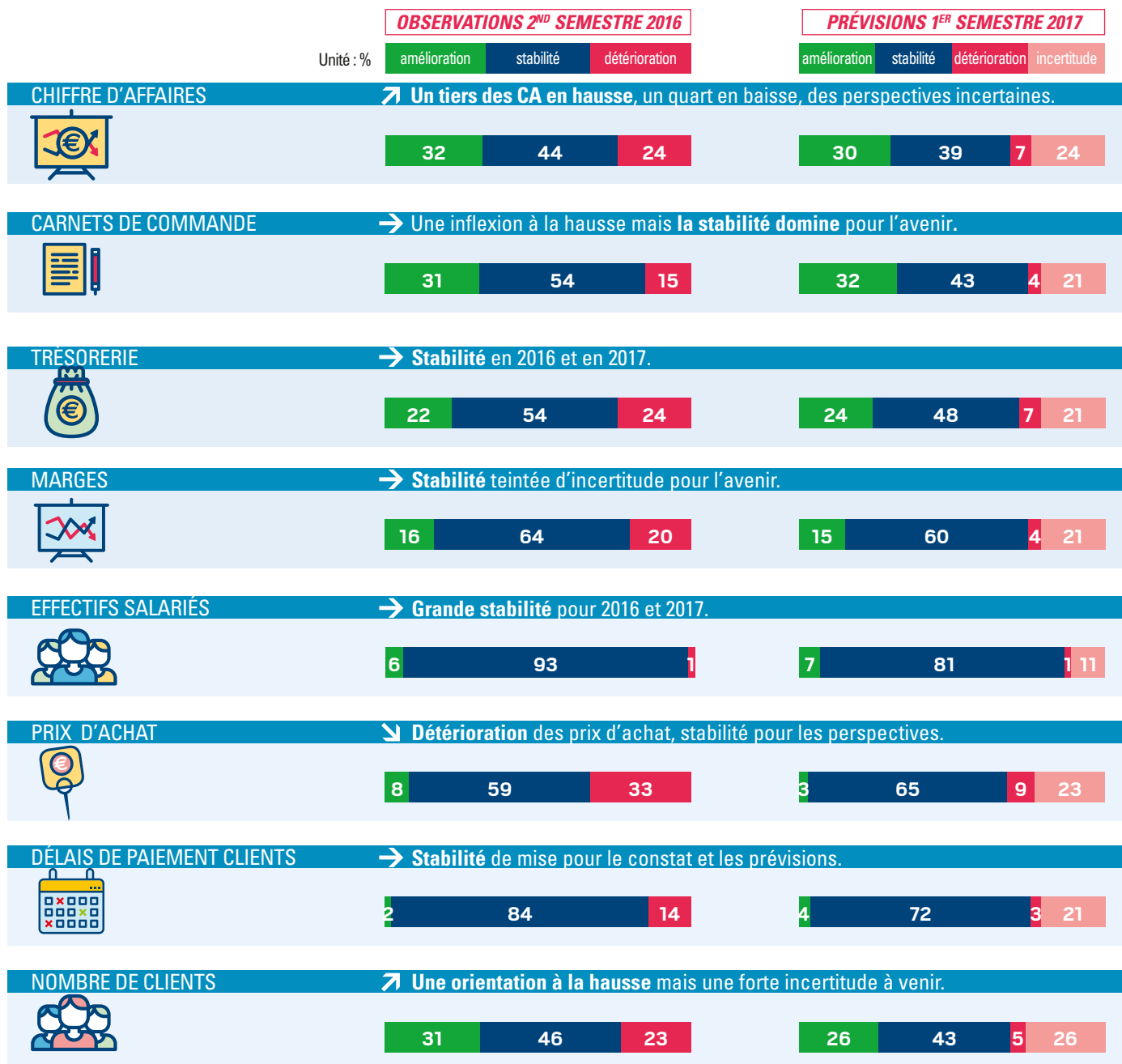
L'enquête de conjoncture de la Charente-Maritime

 CCI LA ROCHELLE

 CCI ROCHEFORT
ET SAINTONGE

LES GRANDES TENDANCES

Une activité globalement stable, des perspectives prudentes et incertaines



32 = 32 % des dirigeants ayant répondu déclarent que le chiffre d'affaires de leur entreprise a progressé au cours du second semestre 2016

INVESTISSEMENTS

29% DES ENTREPRISES ONT INVESTI AU SECOND SEMESTRE 2016

- 42 % d'entre elles déclarent avoir réalisé des investissements de renouvellement d'outil de production
- 40 % des investissements d'acquisition, de développement, d'innovation
- 7 % des investissements immobiliers

24% DES ENTREPRISES ENVISAGENT DES INVESTISSEMENTS AU PREMIER SEMESTRE 2017

- 39 % d'entre elles envisagent de réaliser des investissements de renouvellement d'outil de production
- 55 % des investissements d'acquisition, de développement, d'innovation
- 5 % des investissements immobiliers

LES TENDANCES PAR SECTEUR

OBSERVATIONS 2ND SEMESTRE 2016

PRÉVISIONS 1^{ER} SEMESTRE 2017

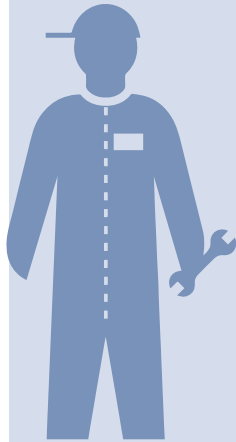
Unité : %

amélioration stabilité détérioration

amélioration stabilité détérioration incertitude

INDUSTRIE CONSTRUCTION

→ **Stabilité** teintée d'optimisme malgré des difficultés sur les prix d'achat, perspectives encourageantes mais prudentes.




	OBSERVATIONS 2 ND SEMESTRE 2016			PRÉVISIONS 1 ^{ER} SEMESTRE 2017			
Chiffre d'affaires	35	41	24	30	41	6	23
Carnets de commande	32	49	19	28	46	4	22
Trésorerie	26	49	25	24	50	3	23
Marges	20	55	25	11	64	5	20
Effectifs salariés	5	94	1	7	79	0	14
Prix d'achat	10	51	39	3	59	14	24
Délais de paiement clients	2	86	12	5	74	2	19

28% DES ENTREPRISES ONT INVESTI AU SECOND SEMESTRE 2016

17% DES ENTREPRISES ENVISAGENT DES INVESTISSEMENTS AU PREMIER SEMESTRE 2017

COMMERCE

↘ **Activité orientée à la baisse**, grévée par des prix d'achat en hausse et un nombre de clients en baisse. Inquiétude marquée pour les mois à venir.



	OBSERVATIONS 2 ND SEMESTRE 2016			PRÉVISIONS 1 ^{ER} SEMESTRE 2017			
Chiffre d'affaires	23	36	41	26	34	12	28
Trésorerie	14	52	34	21	46	13	20
Marges	17	60	23	15	62	5	18
Effectifs salariés	7	92	1	9	80	2	9
Prix d'achat	10	54	36	2	67	11	20
Délais de paiement clients	3	82	15	0	71	2	27
Nombre de clients	23	44	33	28	36	5	31

26% DES ENTREPRISES ONT INVESTI AU SECOND SEMESTRE 2016

20% DES ENTREPRISES ENVISAGENT DES INVESTISSEMENTS AU PREMIER SEMESTRE 2017

SERVICES

↗ **Activité en hausse** soutenue par une augmentation du nombre de clients, perspectives encourageantes.

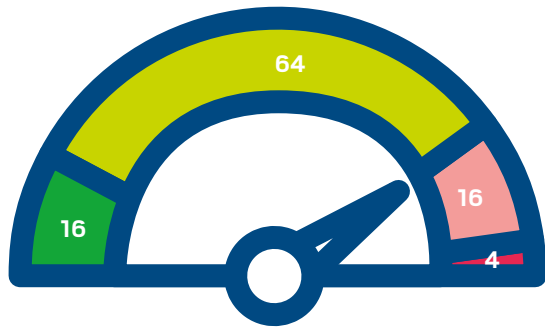


	OBSERVATIONS 2 ND SEMESTRE 2016			PRÉVISIONS 1 ^{ER} SEMESTRE 2017			
Chiffre d'affaires	36	51	13	33	40	4	23
Carnets de commande	28	67	5	36	44	2	18
Trésorerie	24	59	17	26	48	5	21
Marges	14	71	15	16	59	3	22
Effectifs salariés	6	92	2	6	82	1	11
Prix d'achat	5	68	27	4	68	5	23
Délais de paiement clients	1	84	15	5	71	4	20
Nombre de clients	37	49	14	23	50	6	21

32% DES ENTREPRISES ONT INVESTI AU SECOND SEMESTRE 2016

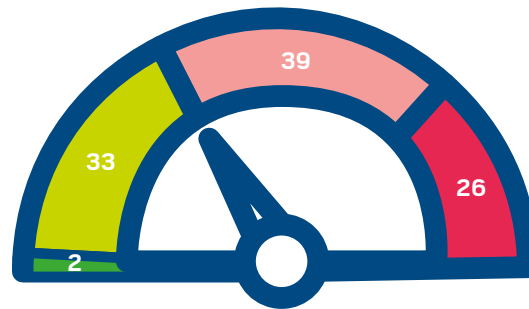
25% DES ENTREPRISES ENVISAGENT DES INVESTISSEMENTS AU PREMIER SEMESTRE 2017

CONFIANCE EN L'AVENIR



pour leur entreprise

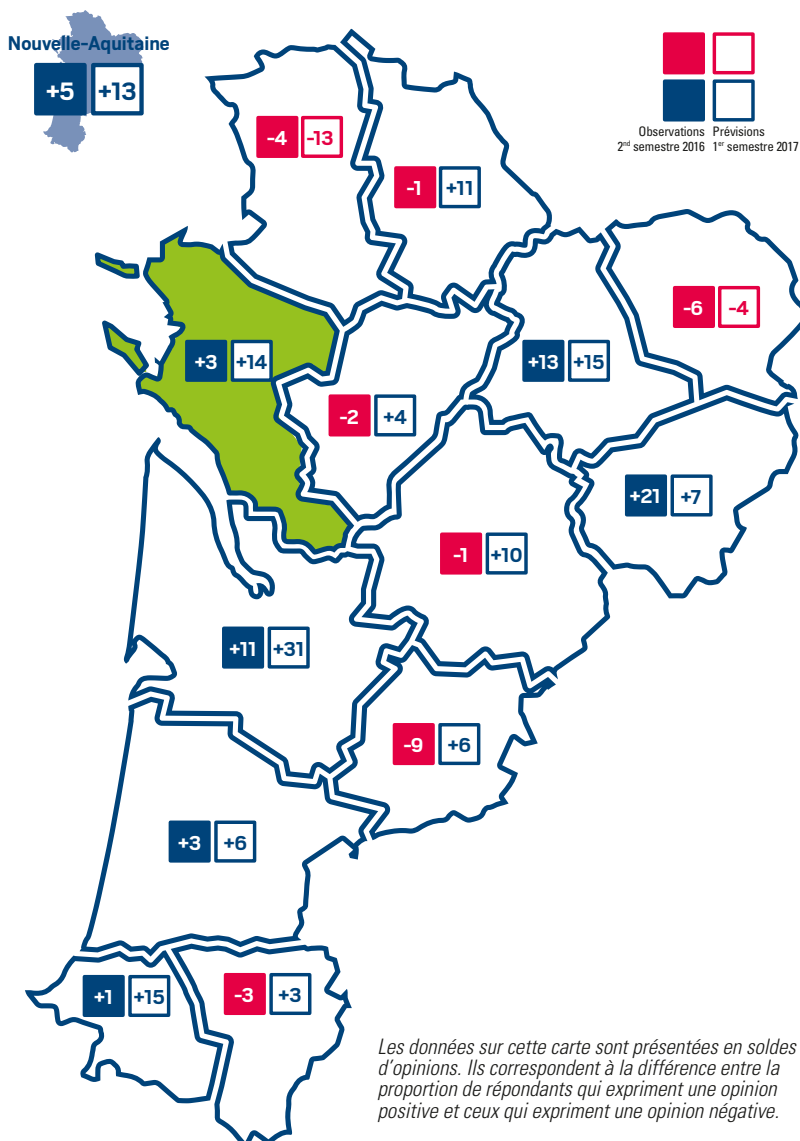
80 % des chefs d'entreprises de Charente-Maritime ont confiance en l'avenir de leur entreprise. Ils sont 35 % à avoir confiance en l'avenir de l'économie nationale



pour l'économie française

■ très confiant
■ assez confiant
■ peu confiant
■ pas du tout confiant
en %

CHIFFRE D'AFFAIRES PAR TERRITOIRE



Les données sur cette carte sont présentées en soldes d'opinions. Ils correspondent à la différence entre la proportion de répondants qui expriment une opinion positive et ceux qui expriment une opinion négative.

MÉTHODOLOGIE

Les résultats du Baromètre Eco de la CCI La Rochelle et de la CCI Rochefort et Saintonge sont issus d'une extraction de l'enquête réalisée auprès de 3 843 entreprises sur le territoire de la Nouvelle-Aquitaine pour le Baromètre Eco régional.

311 entreprises des territoires de La Rochelle et de Rochefort et de Saintonge ont répondu à cette enquête.

Elles ont été interrogées par le centre d'appels TRYOM entre le 9 et le 25 janvier. La représentativité de l'échantillon obtenu est assurée par la méthode des quotas appliquée aux critères suivants : secteur d'activité, taille et territoire.

Les valeurs présentées dans ce document sont exprimées en pourcentages.

Contact : Martine Domecq
information@nouvelle-aquitaine.cci.fr



Contact : Vincent Terny
Responsable Service information économique
des CCI La Rochelle et CCI Rochefort et Saintonge
05 46 84 11 65
v.terny@rochefort.cci.fr

CCI LA ROCHELLE

CCI ROCHEFORT ET SAINTONGE

4 CCI NOUVELLE-AQUITAINE